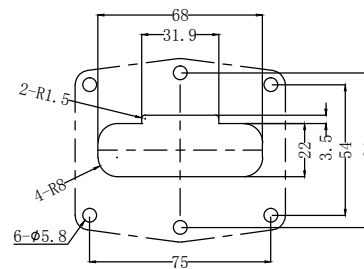
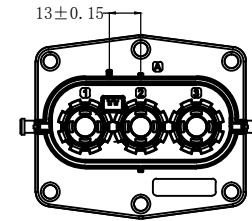


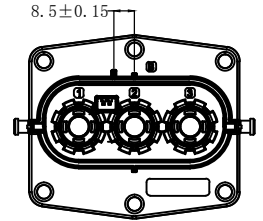
3D图



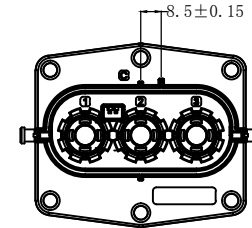
面板安装尺寸



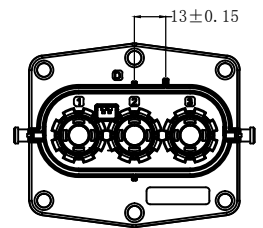
Code A



Code B



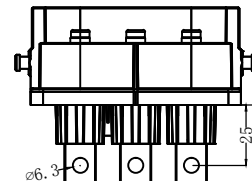
Code C



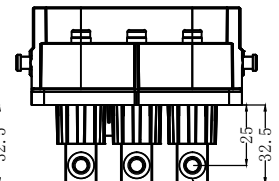
Code D

防错设计

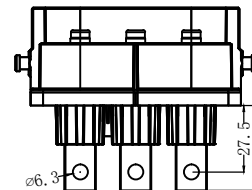
铜排类型



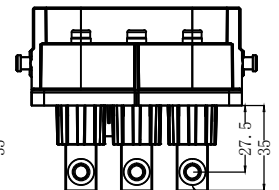
铜排类型 0



铜排类型 1 M6



铜排类型 2



铜排类型 3 M6

1. 零件表面无毛边、变形、裂痕、缺料等不良现象;
2. 零件适用环境: $-40^{\circ}\text{C} \sim 125^{\circ}\text{C}$.

选型说明

插座型号:

ST520 0 00 - A

防错键位 (A、B、C、D)

铜排类型

- (0 短通孔)
- (1 短压铆螺母)
- (2 长通孔)
- (3 长压铆螺母)

1. 所有尺寸按“M”公差测量，特殊要求除外。

2. “A”表示重要尺寸，

3. “★”表示SPC尺寸。

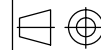
未注公差 (GB/T1804)

类型	0.5~3	3~6	6~30	30~120	120~260	角度	设计
F	±0.05	±0.05	±0.10	±0.15	±0.20	±30°	审核
M	±0.10	±0.10	±0.20	±0.30	±0.50	±30°	工艺
C	±0.20	±0.30	±0.50	±0.80	±1.2	±30°	批准

标记	更改内容	签名	日期
△			
△			
△			



第一象限角



表面处理

无

比例

1:1

单位

mm

产品名称	φ8三芯插座通孔总成				
产品编号					
产品型号					
客户型号					
材料		颜色		质量 (g)	
图幅	A4	版本			